



ФЕДЕРАЛЬНАЯ СЛУЖБА  
ГОСУДАРСТВЕННОЙ СТАТИСТИКИ

# Индекс потребительских цен



июль 2022 год



ФЕДЕРАЛЬНАЯ СЛУЖБА  
ГОСУДАРСТВЕННОЙ СТАТИСТИКИ

# Индекс потребительских цен

Новгородская область

июль 2022 года

- 01 ИНДЕКСЫ ПОТРЕБИТЕЛЬСКИХ ЦЕН
- 02 ИНДЕКСЫ ПОТРЕБИТЕЛЬСКИХ ЦЕН  
ПО СУБЪЕКТАМ СЗФО
- 03 ИНДЕКСЫ ЦЕН НА ОТДЕЛЬНЫЕ ГРУППЫ  
И ВИДЫ ПРОДОВОЛЬСТВЕННЫХ ТОВАРОВ
- 04 ИНДЕКСЫ ЦЕН НА ОТДЕЛЬНЫЕ ГРУППЫ  
НЕПРОДОВОЛЬСТВЕННЫХ ТОВАРОВ
- 05 ИНДЕКСЫ ЦЕН И ТАРИФОВ НА УСЛУГИ

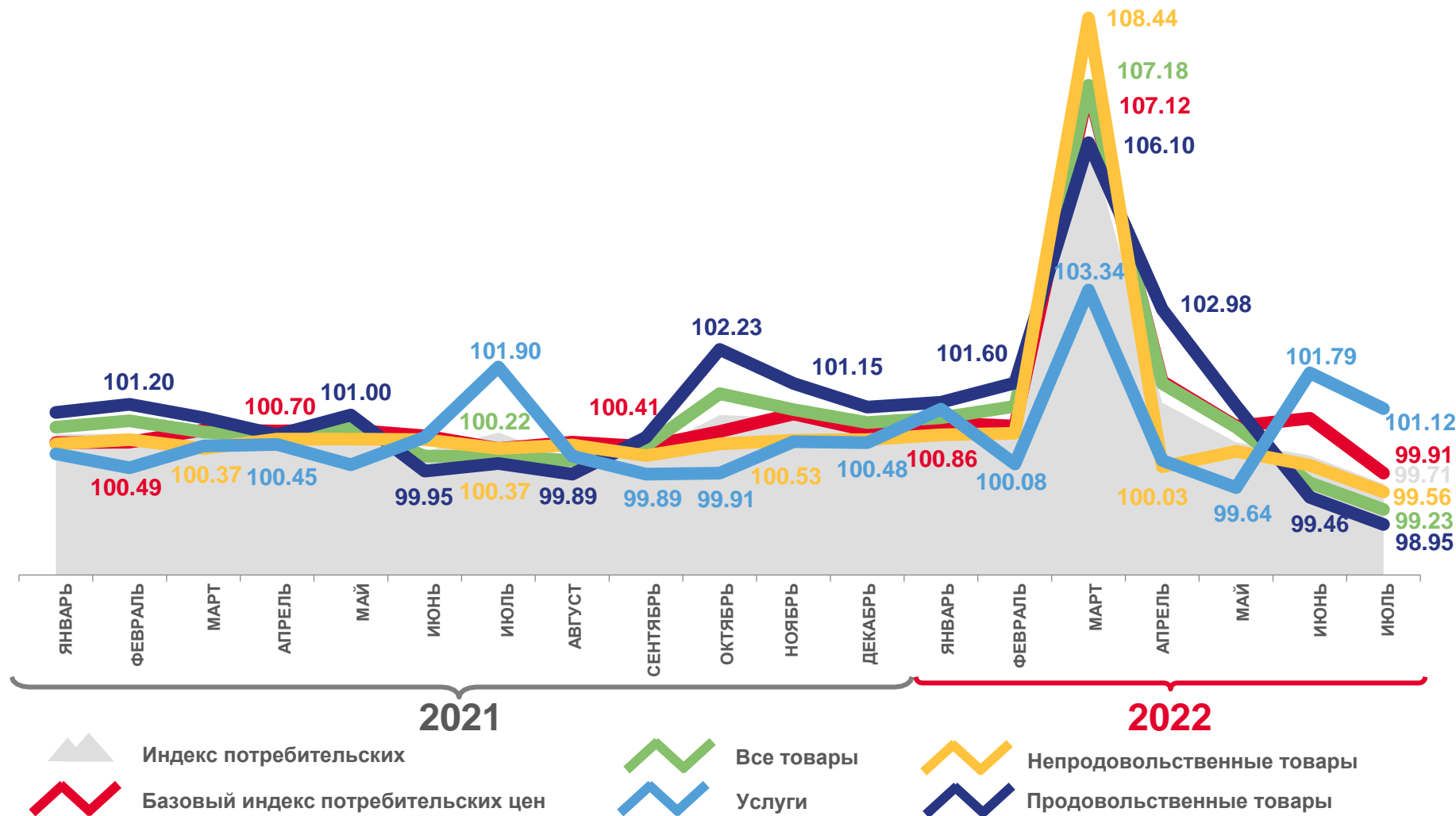




# ИНДЕКСЫ ПОТРЕБИТЕЛЬСКИХ ЦЕН

ИЮЛЬ 2022 г. В % К ПРЕДЫДУЩЕМУ МЕСЯЦУ

	<b>99.71</b>
ИПЦ	
	<b>99.23</b>
Все товары	
	<b>98.95</b>
Продовольственные товары	
	<b>99.56</b>
Непродовольственные товары	
	<b>101.12</b>
Услуги	
	<b>99.91</b>
Базовый ИПЦ	





# ИНДЕКСЫ ПОТРЕБИТЕЛЬСКИХ ЦЕН ПО СУБЪЕКТАМ СЗФО

ИЮЛЬ 2022 г. В % К ПРЕДЫДУЩЕМУ МЕСЯЦУ



**4** региона СЗФО

значение индекса **больше**, чем по Новгородской области

**5** регионов СЗФО

значение индекса **меньше**, чем по Новгородской области

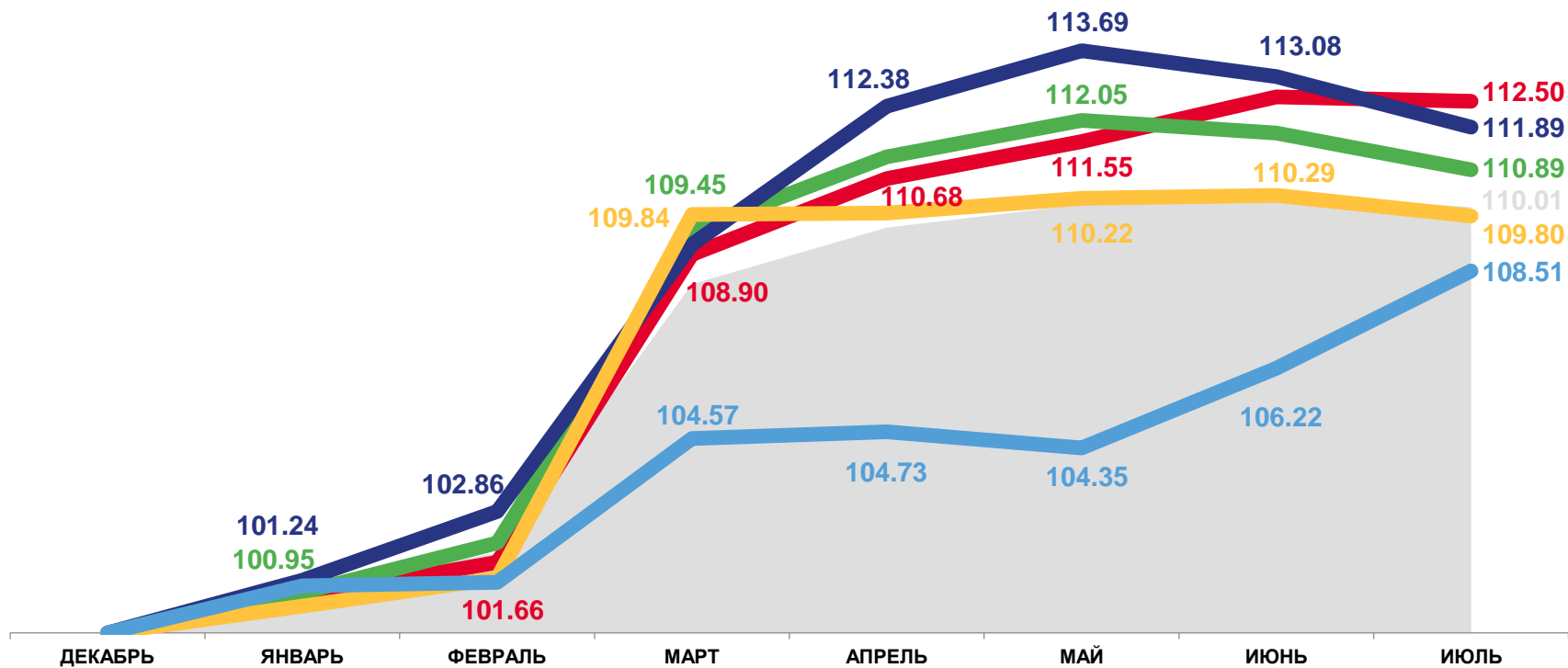




# ИНДЕКСЫ ПОТРЕБИТЕЛЬСКИХ ЦЕН

ИЮЛЬ 2022 г. В % К ДЕКАБРЮ ПРЕДЫДУЩЕГО ГОДА

	<b>ИПЦ</b>	<b>110.01</b>
	Все товары	<b>110.89</b>
	Продовольственные товары	<b>111.89</b>
	Непродовольственные товары	<b>109.80</b>
	Услуги	<b>108.51</b>
	Базовый ИПЦ	<b>112.50</b>





# ИНДЕКСЫ ПОТРЕБИТЕЛЬСКИХ ЦЕН ПО СУБЪЕКТАМ СЗФО



ИЮЛЬ 2022 г. В % К ДЕКАБРЮ ПРЕДЫДУЩЕГО ГОДА

 РФ

СЗФО

**110.98**      **110.42**



**7** регионов СЗФО

значение индекса **больше**,  
чем по Новгородской области

**2** региона СЗФО

значение индекса **меньше**,  
чем по Новгородской области

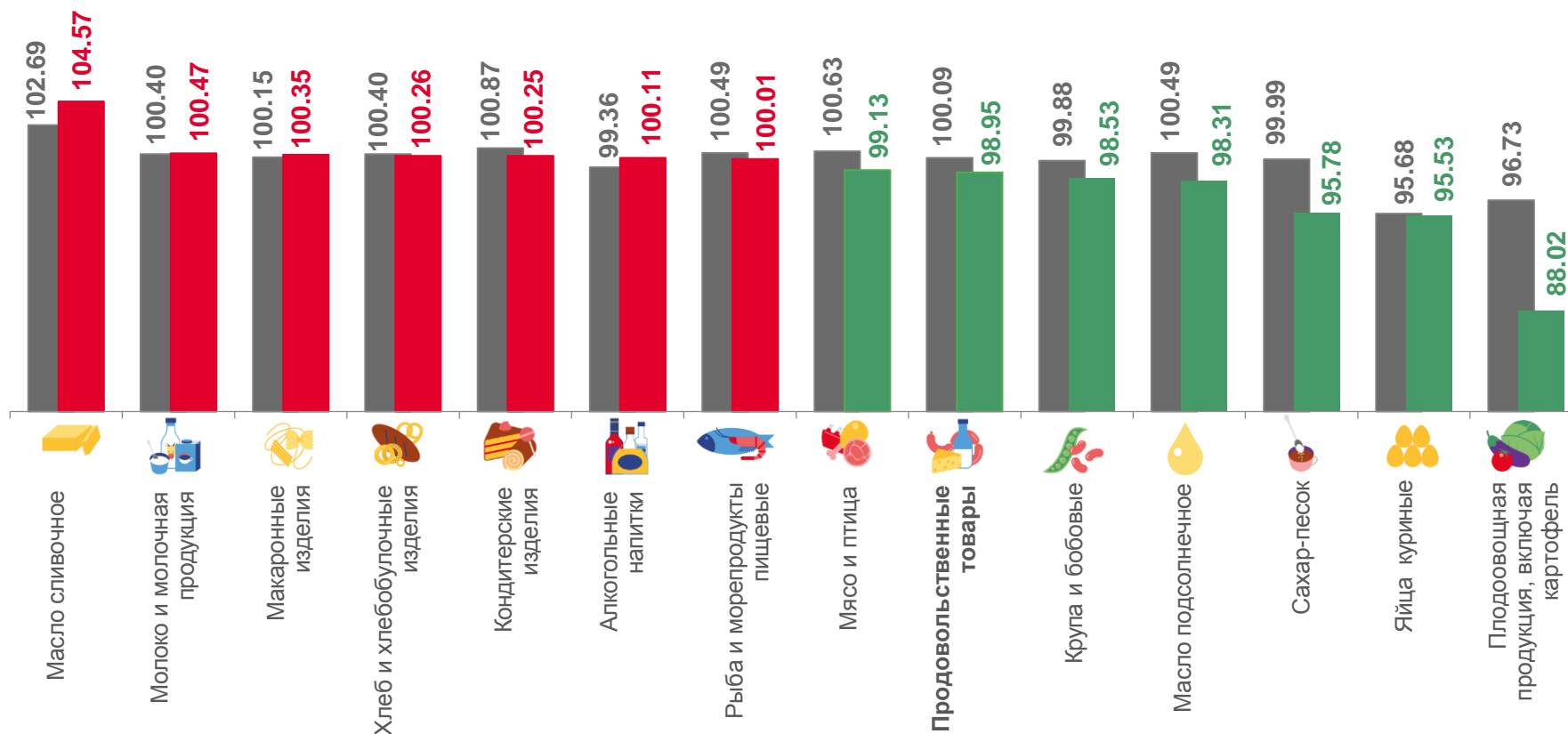
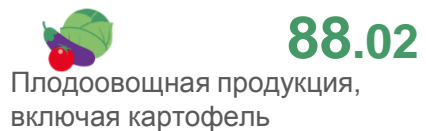





# ИНДЕКСЫ ЦЕН НА ОТДЕЛЬНЫЕ ГРУППЫ И ВИДЫ ПРОДОВОЛЬСТВЕННЫХ ТОВАРОВ



ИЮЛЬ 2022 г. В % К ПРЕДЫДУЩЕМУ МЕСЯЦУ



■ Июль 2021 г. к июню 2021 г.

■ Июль 2022 г. к июню 2022 г.

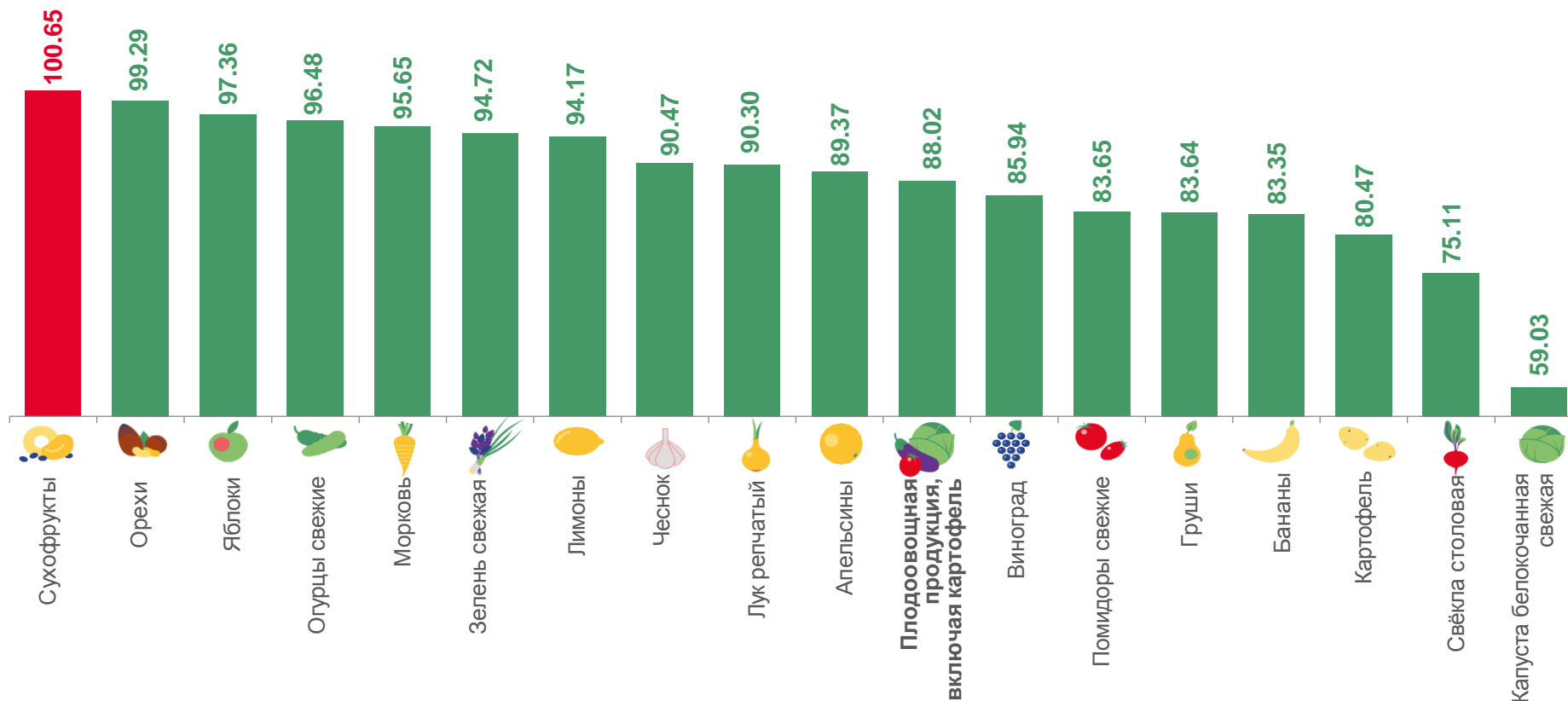
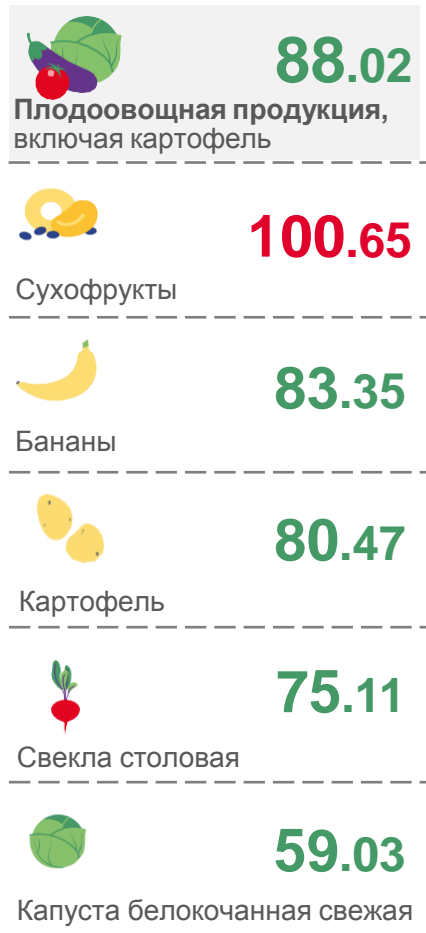




# ИНДЕКСЫ ЦЕН НА ПЛОДОВООВОЩНУЮ ПРОДУКЦИЮ



ИЮЛЬ 2022 г. В % К ПРЕДЫДУЩЕМУ МЕСЯЦУ







# СРЕДНИЕ ЦЕНЫ НА ПЛОДООВОЩНУЮ ПРОДУКЦИЮ

ИЮЛЬ 2022 г., РУБЛЕЙ ЗА КИЛОГРАММ



Яблоки

▼ 127.61 ₽



Лимоны

▼ 153.17 ₽



Апельсины

▼ 105.09 ₽



Груши

▼ 183.56 ₽



Виноград

▼ 235.05 ₽



Бананы

▼ 70.45 ₽



Помидоры свежие

▼ 126.27 ₽



Картофель

▼ 49.21 ₽



Свёкла столовая

▼ 41.02 ₽



Морковь

▼ 55.37 ₽



Капуста белокочанная свежая

▼ 32.75 ₽



Огурцы свежие

▼ 101.08 ₽



Лук репчатый

▼ 47.86 ₽



Чеснок

▼ 249.34 ₽



Зелень свежая

▼ 682.25 ₽



Орехи

▼ 982.45 ₽



Сухофрукты

▲ 414.78 ₽

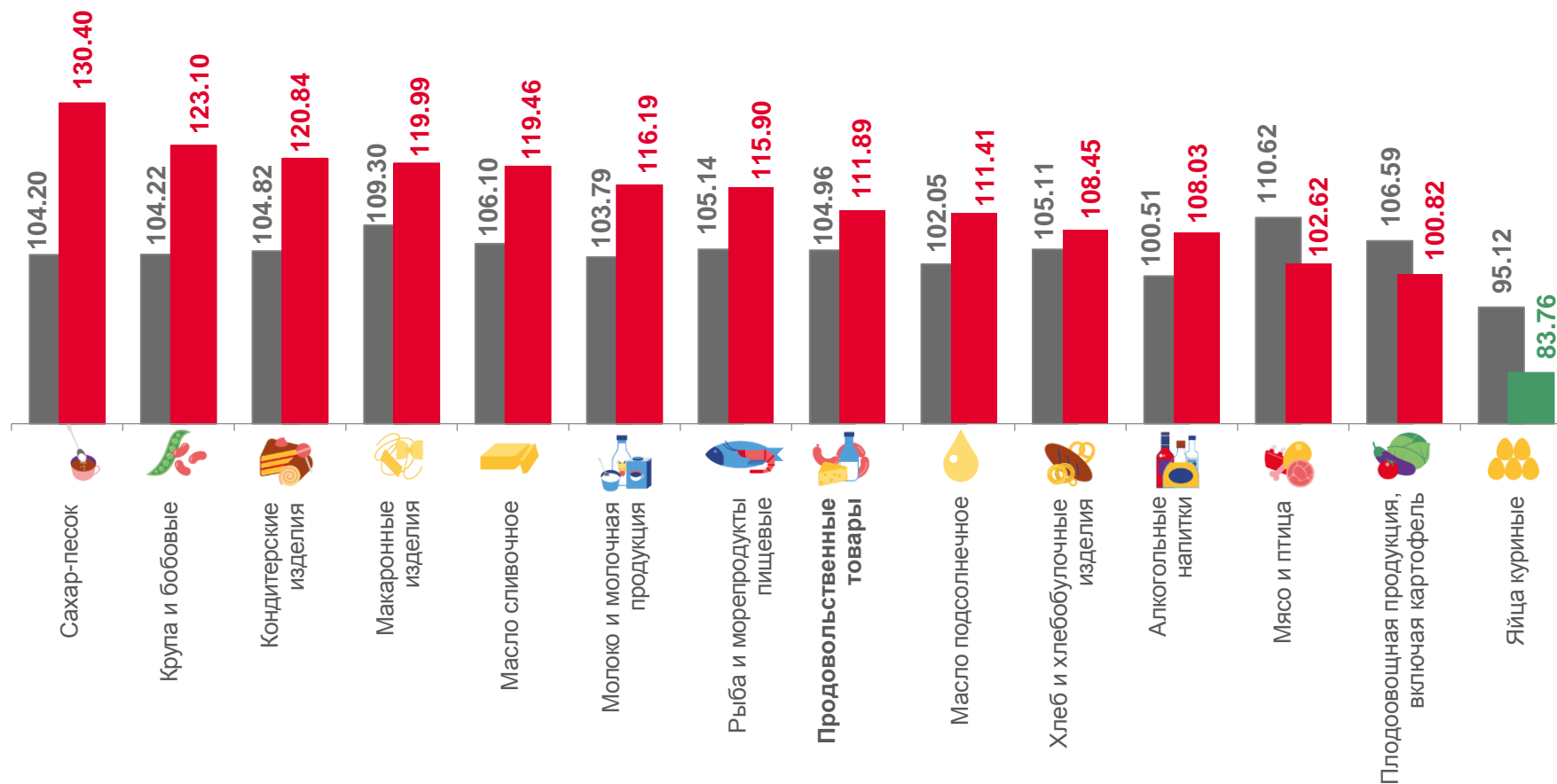




# ИНДЕКСЫ ЦЕН НА ОТДЕЛЬНЫЕ ГРУППЫ И ВИДЫ ПРОДОВОЛЬСТВЕННЫХ ТОВАРОВ



ИЮЛЬ 2022 г. В % К ДЕКАБРЮ ПРЕДЫДУЩЕГО ГОДА



■ Июль 2021 г. к декабрю 2020 г.

■ Июль 2022 г. к декабрю 2021 г.





# ИНДЕКСЫ ЦЕН НА ОТДЕЛЬНЫЕ ГРУППЫ НЕПРОДОВОЛЬСТВЕННЫХ ТОВАРОВ



ИЮЛЬ 2022 г. В % К ПРЕДЫДУЩЕМУ МЕСЯЦУ



99.56

Непродовольственные товары



100.75

Моющие и чистящие средства



100.53

Ткани



100.35

Медикаменты



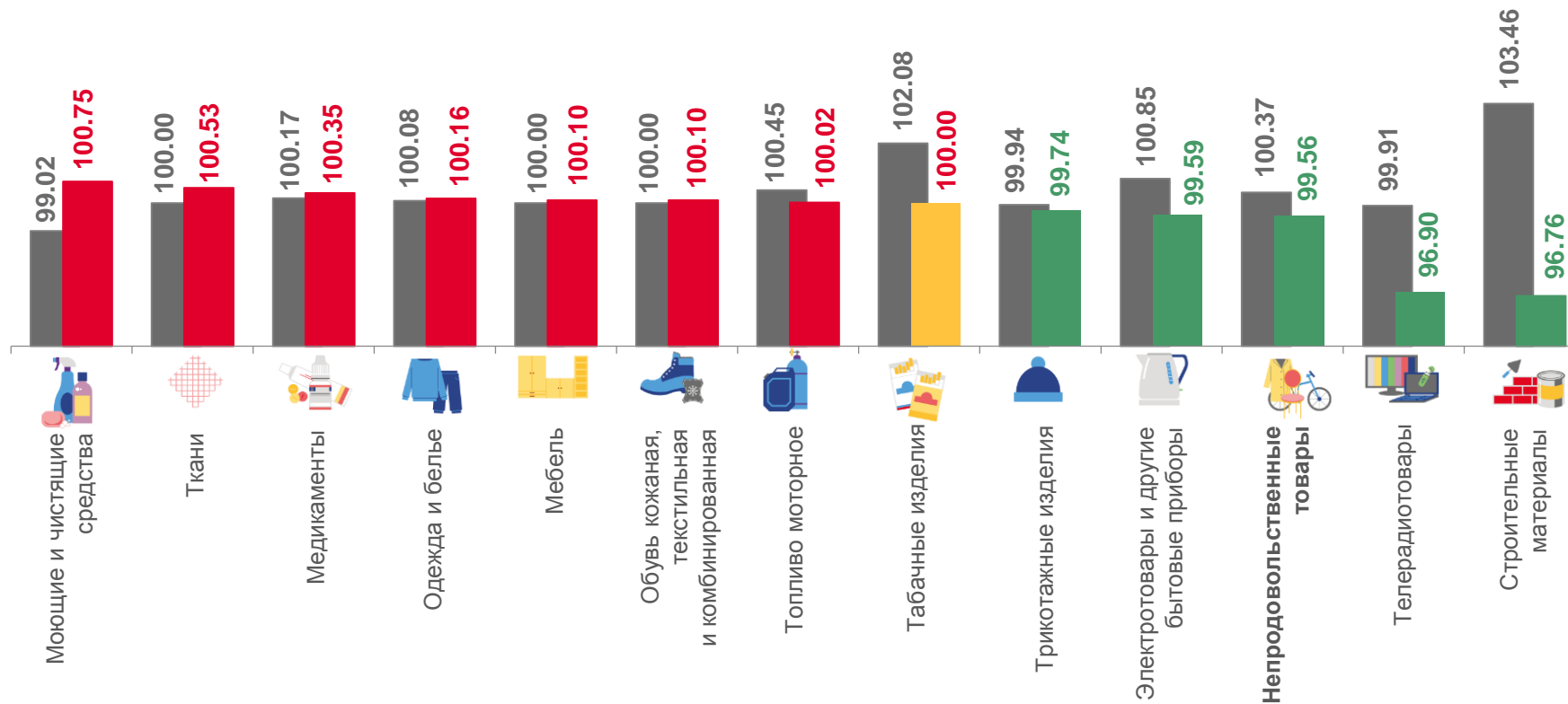
96.90

Телерадиотовары



96.76

Строительные материалы



■ Июль 2021 г. к июню 2021 г.

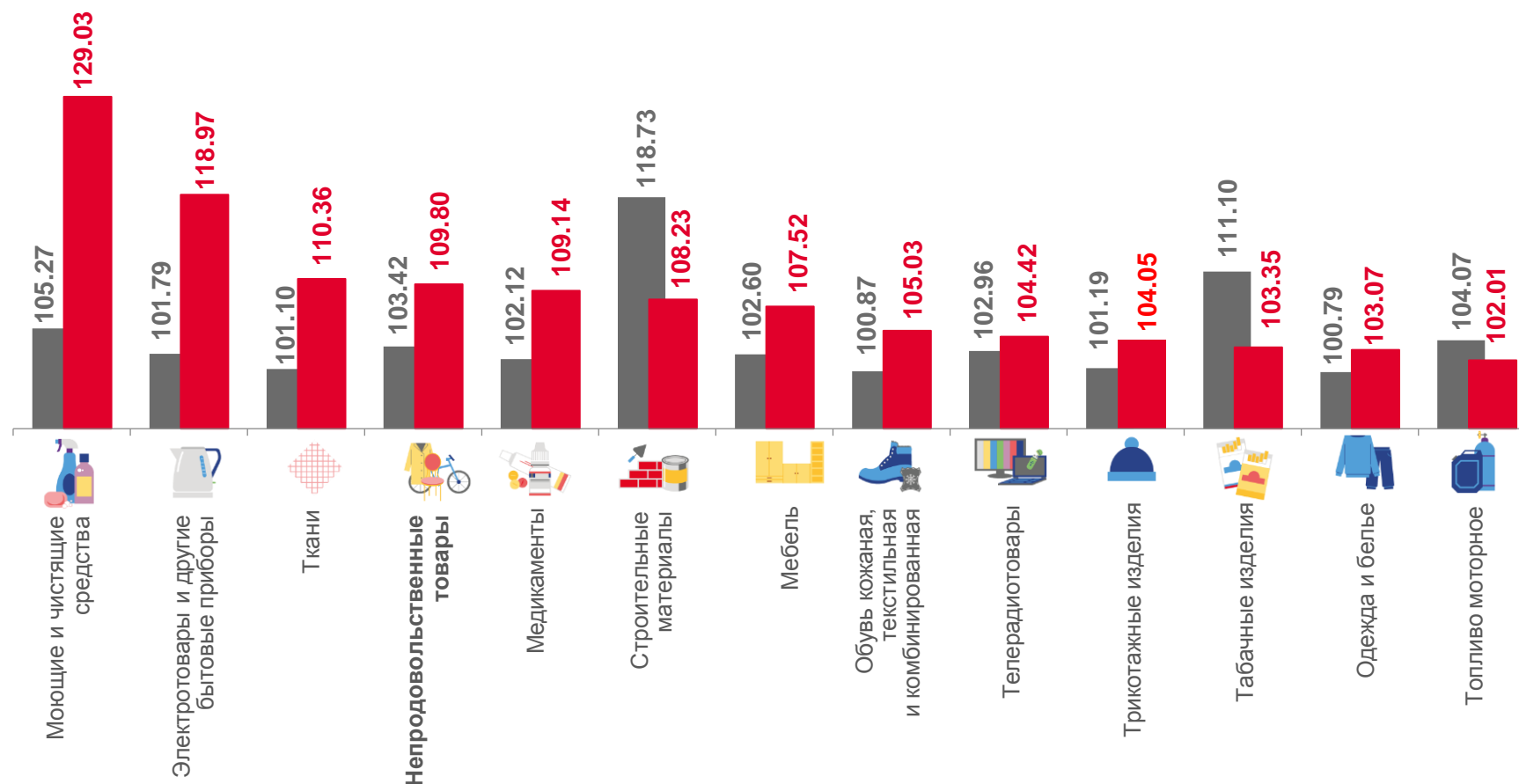
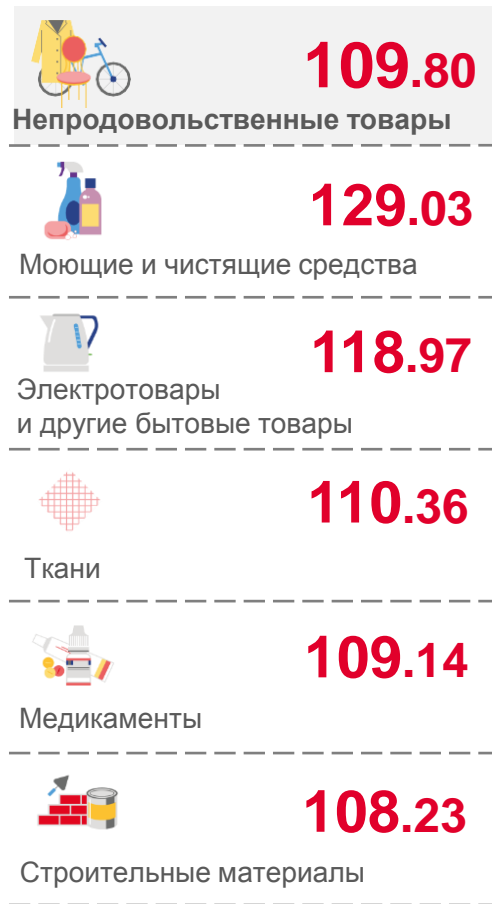
■ Июль 2022 г. к июню 2022 г.





# ИНДЕКСЫ ЦЕН НА ОТДЕЛЬНЫЕ ГРУППЫ НЕПРОДОВОЛЬСТВЕННЫХ ТОВАРОВ

ИЮЛЬ 2022 г. В % К ДЕКАБРЮ ПРЕДЫДУЩЕГО ГОДА



■ Июль 2021 г. к декабрю 2020 г.

■ Июль 2022 г. к декабрю 2021 г.





# ИНДЕКСЫ ЦЕН И ТАРИФОВ НА УСЛУГИ

ИЮЛЬ 2022 г. В % К ПРЕДЫДУЩЕМУ МЕСЯЦУ



101.12

Услуги



100.97

Пассажи́рского транспорта



100.56

Связи



100.30

Зарубежного туризма



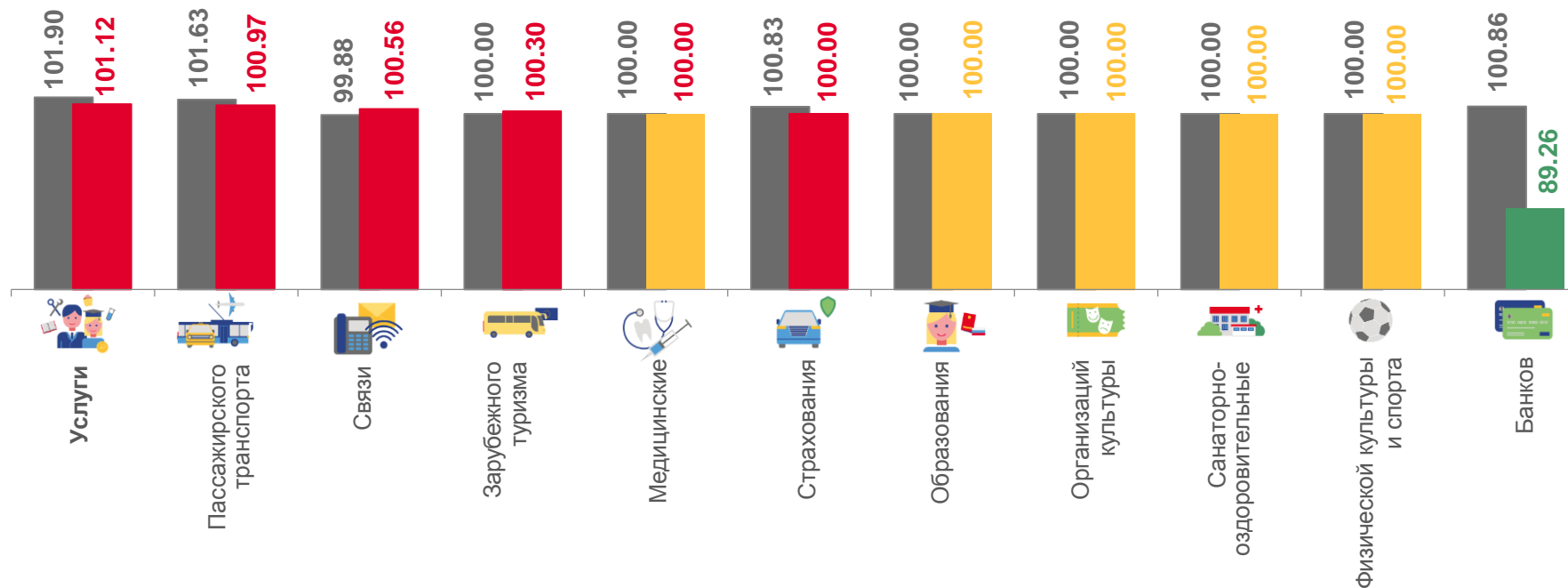
100.00

Медицинские



89.26

Банков



■ Июль 2021 г. к июню 2021 г.

■ Июль 2022 г. к июню 2022 г.





# ИНДЕКСЫ ЦЕН И ТАРИФОВ НА УСЛУГИ

ИЮЛЬ 2022 г. В % К ДЕКАБРЮ ПРЕДЫДУЩЕГО ГОДА



Услуги

107.41



Зарубежного туризма

167.25



Банков

139.08



Санаторно-оздоровительные

120.56



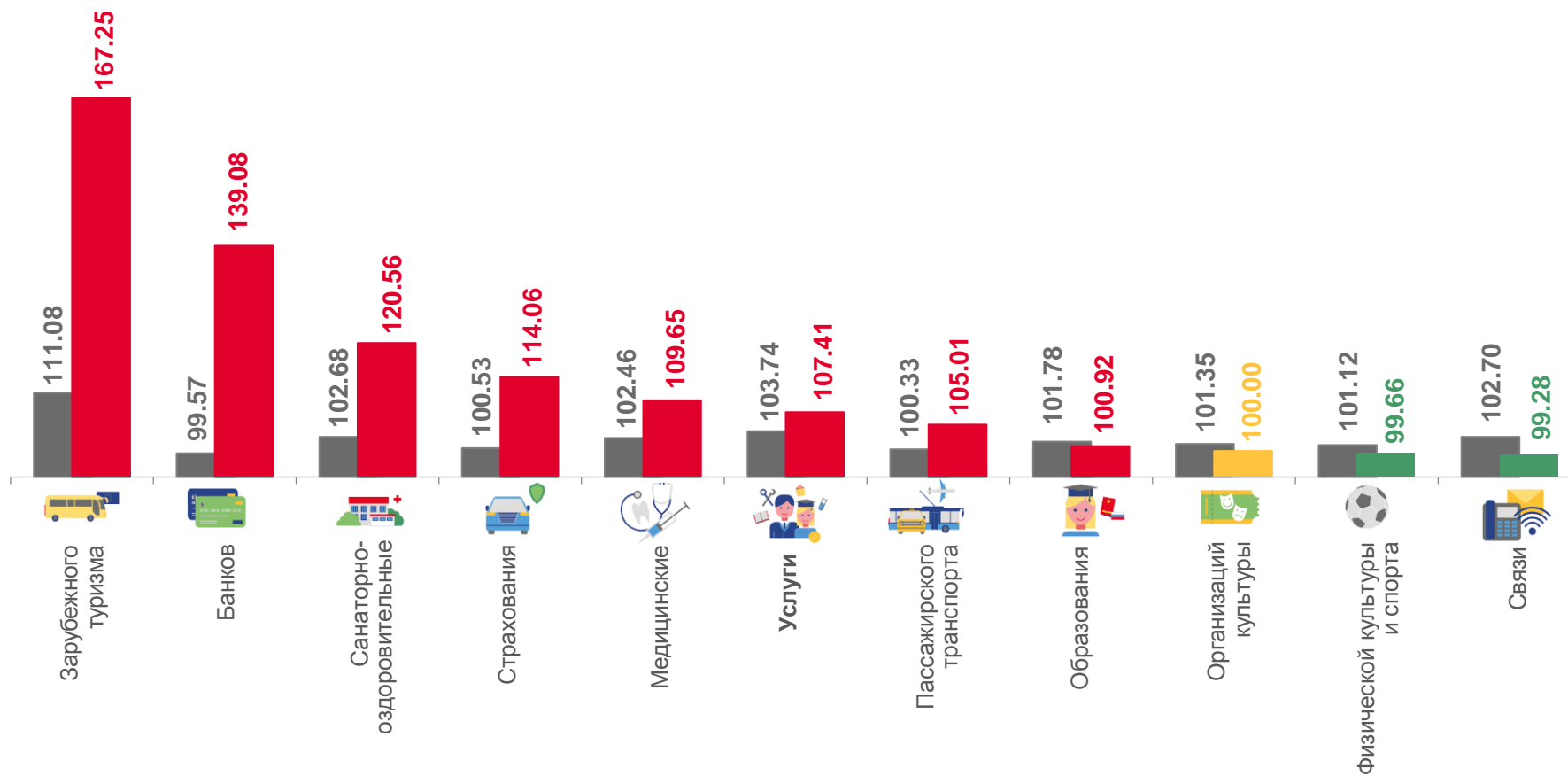
Физической культуры и спорта

99.66



Связи

99.28



■ Июль 2021 г. к декабрю 2020 г.

■ Июль 2022 г. к декабрю 2021 г.

